

# Alienware 13



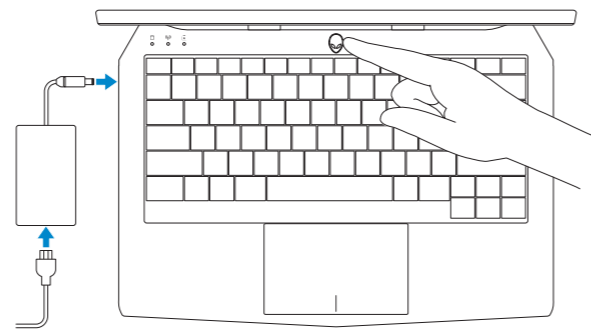
## Quick Start Guide

快速入门指南 | 快速入門指南  
クイックスタートガイド | 빠른 시작 안내서



## Connect the power adapter and press the power button

连接电源适配器并按下电源按钮  
連接電源轉接器然後按下電源按鈕  
電源アダプタを接続し、電源ボタンを押す  
전원 어댑터를 연결하고 전원 버튼을 누릅니다

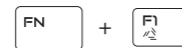


## Shortcut keys

快捷键 | 捷徑鍵  
쇼트컷키 | 바로 가기 키

### Allows to disconnect Alienware graphics amplifier

允许断开 Alienware 图形放大器  
允許中斷連接 Alienware 圖形放大器  
Alienware 그래픽스 앰프의 차단が可能  
Alienware 그래픽 증폭기의 해제를 허용합니다



### Disable/Enable wireless

禁用/启用无线  
停用/停用無線功能  
ワイヤレスを有効/無効にする  
무선을 설정/해제합니다



**Mute audio**  
静音音频 | 靜音  
消音する | 오디오 음소거



**Decrease volume**  
降低音量 | 降低音量  
音량을 낮추는 | 볼륨 감소



**Increase volume**  
提高音量 | 提高音量  
音량을 높이는 | 볼륨 증가



**Switch to external display**  
切换到外部显示器  
切換至外部顯示器  
외부 디스플레이로 전환



**Decrease brightness**  
降低亮度 | 降低亮度  
輝度を 낮추는 | 밝기 감소



**Increase brightness**  
提高亮度 | 增加亮度  
輝度を 높이는 | 밝기 증가



**Disable/Enable touchpad**  
禁用/启用触摸板  
停用/启用觸控墊  
터치패드를 설정/해제합니다



**Disable/Enable AlienFX**  
禁用/启用 AlienFX  
停用/停用 AlienFX  
AlienFX を有効/無効にする  
AlienFX를 설정/해제합니다



NOTE: For more information, see Specifications at [dell.com/support](http://dell.com/support).

注: 有关详细信息, 请参见 [dell.com/support](http://dell.com/support) 上的规范。

註: 如需更多資訊, 請參閱 [dell.com/support](http://dell.com/support) 中的規格。

メモ: 詳細は [dell.com/support](http://dell.com/support) の仕様を参照してください。

주: 자세한 정보는 [dell.com/support](http://dell.com/support)의 사양을 참조하십시오.

### Product support and manuals

产品支持和手册  
產品支援與手冊  
製品サポートとマニュアル  
제품 지원 및 설명서

[alienware.com](http://alienware.com)  
[dell.com/support/manuals](http://dell.com/support/manuals)

### Contact Dell

与 Dell 联络 | 與 Dell 公司聯絡  
デルへのお問い合わせ | Dell사에 문의하기

[dell.com/contactdell](http://dell.com/contactdell)

### Regulatory and safety

管制和安全 | 管制與安全  
認可と安全性 | 규정 및 안전

[dell.com/regulatory\\_compliance](http://dell.com/regulatory_compliance)

### Regulatory model

管制型号 | 安規型號  
認可モデル | 규정 모델

P56G

### Regulatory type

管制类型 | 安規類型  
認可タイプ | 규정 유형

P56G001

### Computer model

计算机型号 | 電腦型號  
컴퓨터 모델

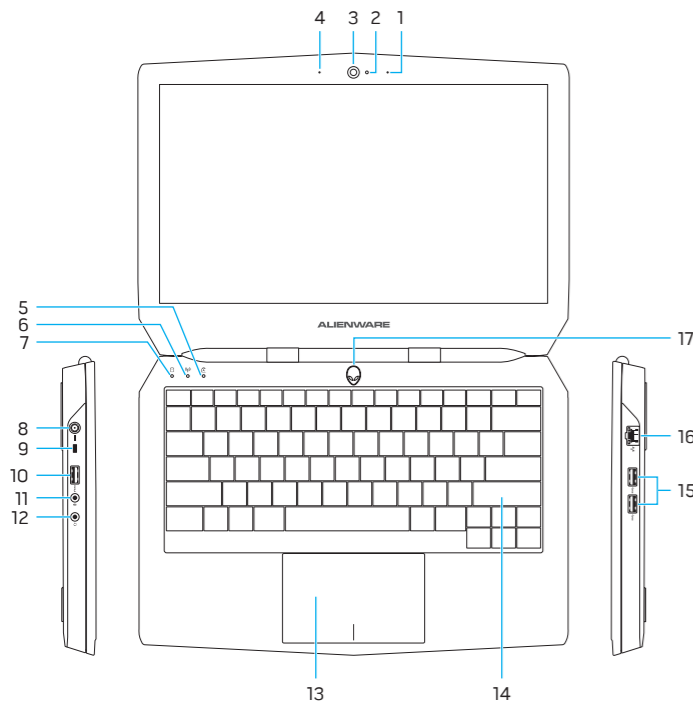
Alienware 13  
Alienware 13 系列



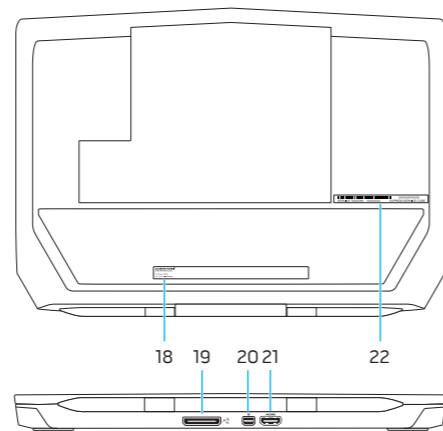
079WJA01

# Features

功能部件 | 功能 | 外觀 | 기능



- |                                  |                            |
|----------------------------------|----------------------------|
| 1. Right microphone              | 12. Headset port           |
| 2. Camera-status light           | 13. Touchpad               |
| 3. Camera                        | 14. Backlit keyboard       |
| 4. Left microphone               | 15. USB 3.0 ports (2)      |
| 5. Caps-lock status light        | 16. Network port           |
| 6. Wireless-status light         | 17. Power button           |
| 7. Hard-drive activity light     | 18. Regulatory label       |
| 8. Power-adapter port            | 19. External Graphics Port |
| 9. Security-cable slot           | 20. Mini DisplayPort       |
| 10. USB 3.0 port with PowerShare | 21. HDMI port              |
| 11. Microphone port              | 22. Service Tag label      |



- |                               |                      |
|-------------------------------|----------------------|
| 1. 右侧麦克风                      | 12. 耳机端口             |
| 2. 摄像头状态指示灯                   | 13. 触摸板              |
| 3. 摄像头                        | 14. 感应式背光键盘          |
| 4. 左侧麦克风                      | 15. USB 3.0 端口 (2 个) |
| 5. Caps-lock 状态指示灯            | 16. 网络端口             |
| 6. 无线状态指示灯                    | 17. 电源按钮             |
| 7. 硬盘驱动器活动指示灯                 | 18. 管制标签             |
| 8. 电源适配器端口                    | 19. 外置图形端口           |
| 9. 安全缆线孔                      | 20. 小型 DisplayPort   |
| 10. USB 3.0 端口 (带 PowerShare) | 21. HDMI 端口          |
| 11. 麦克风端口                     | 22. 服务标签             |

- |                                |                      |
|--------------------------------|----------------------|
| 1. 右側麥克風                       | 12. 耳麥連接埠            |
| 2. 攝影機狀態指示燈                    | 13. 觸控墊              |
| 3. 攝影機                         | 14. 背光鍵盤             |
| 4. 左側麥克風                       | 15. USB 3.0 連接埠 (2)  |
| 5. 大寫字母鎖定狀態指示燈                 | 16. 網路連接埠            |
| 6. 無線狀態指示燈                     | 17. 電源按鈕             |
| 7. 硬碟機活動指示燈                    | 18. 法規標籤             |
| 8. 電源變壓器連接埠                    | 19. 外接式圖形連接埠         |
| 9. 安全纜線插槽                      | 20. Mini DisplayPort |
| 10. 具 PowerShare 的 USB 3.0 連接埠 | 21. HDMI 連接埠         |
| 11. 麥克風連接埠                     | 22. 服務標籤             |

- |                                 |                     |
|---------------------------------|---------------------|
| 1. 右マイク                         | 12. ヘッドセットポート       |
| 2. カメラステータスライト                  | 13. タッチパッド          |
| 3. カメラ                          | 14. バックライト付きキーボード   |
| 4. 左マイク                         | 15. USB 3.0 ポート (2) |
| 5. キャプスロックステータスライト              | 16. ネットワークポート       |
| 6. ワイヤレスステータスライト                | 17. 電源ボタン           |
| 7. ハードドライブアクティビティライト            | 18. 認可ラベル           |
| 8. 電源アダプタポート                    | 19. 外部グラフィックスポート    |
| 9. セキュリティケーブルスロット               | 20. ミニ DisplayPort  |
| 10. PowerShare 機能付き USB 3.0 ポート | 21. HDMI ポート        |
| 11. マイクポート                      | 22. サービスタグラベル       |

- |                               |                    |
|-------------------------------|--------------------|
| 1. 오른쪽 마이크                    | 12. 헤드셋 포트         |
| 2. 카메라 상태 표시등                 | 13. 터치패드           |
| 3. 카메라                        | 14. 백라이트 키보드       |
| 4. 왼쪽 마이크                     | 15. USB 3.0 포트(2개) |
| 5. Caps Lock 상태 표시등           | 16. 네트워크 포트        |
| 6. 무선 상태 표시등                  | 17. 전원 버튼          |
| 7. 하드 드라이브 작동 표시등             | 18. 규정 라벨          |
| 8. 전원 어댑터 포트                  | 19. 외부 그래픽 포트      |
| 9. 보안 케이블 슬롯                  | 20. 미니 DisplayPort |
| 10. USB 3.0 포트(PowerShare 포함) | 21. HDMI 포트        |
| 11. 마이크 포트                    | 22. 서비스 태그 라벨      |